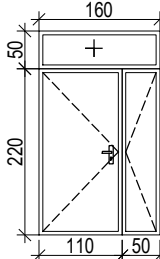
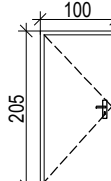
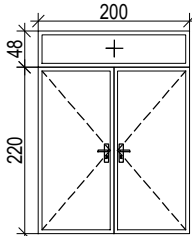
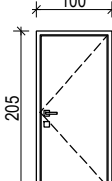
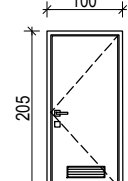
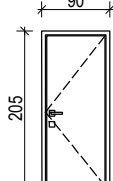
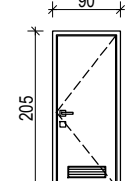
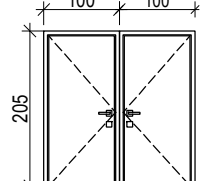
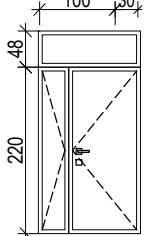


ZESTAWIENIE STOLARKI DRZWIOWEJ																			
SYMBOL		DZ – 1		DZ – 1		Dw – 1		Dw – 2		Dw – 3		Dw – 4		Dw – 5		Dw – 6		Dw – 7	
SCHEMAT widok od strony kierunku otwierania drzwi																			
		Św. otworu w murze		Szerokość So		Wysokość Ho		Św. ościeżnicy		Szerokość Sc		Wysokość Hc		Liczba sztuk		Parter		I piętro	
		1600		2200+500		1000		2050		2x1000		2200+480		1000		2050		2x1000	
		1000+500		2150+500		900		2000		2x900		2150+480		900		2050		2x900	
INFORMACJE		drzwi zewnętrzne: aluminium / PCV, dwuskrzydłowe, przeszkłone U=1,0W/m²;K kolor: wg decyzji Inwestora		drzwi zewnętrzne: aluminium, PCV, jednoskrzydłowe, techniczne U=1,1W/m²;K kolor: wg decyzji Inwestora		drzwi wewnętrzne dwuskrzydłowe; – do pom. suchych; – okucie w kolorze satynowym; kolor: wg decyzji Inwestora		drzwi wewnętrzne jednoskrzydłowe; – do pom. suchych; – okucie w kolorze satynowym; kolor: wg decyzji Inwestora		drzwi wewnętrzne jednoskrzydłowe drewniane/PCV; – do pom. mokrych; – okucie w kolorze satynowym; – otwór wentylacyjny nie mniejszy niż 0,022m²; – "Δ" zamek łazienkowy od środką; kolor: wg decyzji Inwestora		drzwi wewnętrzne jednoskrzydłowe; – do pom. suchych; – okucie w kolorze satynowym; kolor: wg decyzji Inwestora		drzwi wewnętrzne jednoskrzydłowe drewniane/PCV; – do pom. mokrych; – okucie w kolorze satynowym; – otwór wentylacyjny nie mniejszy niż 0,022m²; – "Δ" zamek łazienkowy od środką; kolor: wg decyzji Inwestora		drzwi wewnętrzne dwuskrzydłowe; – do pom. suchych; – okucie w kolorze satynowym; kolor: wg decyzji Inwestora		drzwi wewnętrzne dwuskrzydłowe; – do pom. suchych; – okucie w kolorze satynowym; kolor: wg decyzji Inwestora	

UWAGA:  
Opracowanie jest chronione prawem autorskim -  
(Dz.U. 94 / 24 / 83 - Ustawa o prawie autorskim i prawach pokrewnych).  
Wszystkie informacje zawarte w tym opracowaniu stanowią własność intelektualną FPUB Jan Wosik.  
Powielanie w części bądź w całości niniejszego opracowania bez zgody autora zabronione.

		FIRMA PROJEKTOWO - USŁUGOWO - BUDOWLANA - JAN WOSIK malanowo@hot.pl	
96-500 Sochaczew, Ul. Kraszewskiego 28A		Tel. 602-249-437	
Temat:	PROJEKT TECHNICZNY BIBLIOTEKI GMINNEJ W TERESINIE		
Inwestor:	Gmina Teresin ul. Zielona 20, 96-515 Teresin		
Opracowanie:	mgr inż. Katarzyna Durczak Kuźmińska		
Projektant:	Jan Wosik Upr. bud. Nr 3/81/Sk-ce		
Sprawdzający:	mgr inż. Janusz Szczepaniak Upr. bud Nr 70/87/ Sk-ce		
Lokalizacja:	ul. XX-lecia, jedn. 142808_2 gm. Teresin dz. nr 91/2 obręb 0026 Teresin Gaj	Nr rys. A.09	
Nazwa rysunku:	WYKAZ STOLARKI DRZWIOWEJ		
Data: 11.2023r	Format: A3	Skala: 1:100	Str. nr .....